

SISTEMA PARA EL DESARROLLO INTEGRAL DE LA FAMILIA DEL ESTADO DE MORELOS

Estado Analítico de Ingresos

Emisión : 11/07/2018 Hoja : 1



DEL : 01/01/2018 AL : 30/06/2018

Fte. Financiamiento / Rubro	Estimado	Ampliación	Reducción	Modificado	Devengado	Recaudado	% Avance Recau.	Diferencia
14 NO ETIQ ING PROP	957,515.72	167,107.56	0.01	1,124,623.27	1,124,623.27	1,124,623.27	100.00	167,107.55
Productos	0.00	165,907.56	0.00	165,907.56	165,907.56	165,907.56	100.00	165,907.56
Ingresos por ventas de bienes y servicios	957,515.72	1,200.00	0.01	958,715.71	958,715.71	958,715.71	100.00	1,199.99
16 NO ETIQ REC EST	95,478,440.53	19,783,946.20	1,734,032.40	113,528,354.33	113,158,488.36	99,504,636.86	87.65	4,026,196.33
Cuotas y Aportaciones de seguridad social	0.00	182,418.11	0.00	182,418.11	182,418.11	182,418.11	100.00	182,418.11
Productos	0.00	5,206.60	0.00	5,206.60	5,206.60	5,206.60	100.00	5,206.60
Ingresos por ventas de bienes y servicios	15,509,771.73	223,801.50	6.46	15,733,566.77	15,733,566.77	15,733,566.77	100.00	223,795.04
Transferencias, Asignaciones, Subsidios y Otras Ayudas	79,968,668.80	19,372,519.99	1,734,025.94	97,607,162.85	97,237,296.88	83,583,445.38	85.63	3,614,776.58
25 ETIQUE REC FED	87,898,506.49	4,497,718.77	118,968.09	92,277,257.17	92,277,257.17	76,177,101.67	82.55	-11,721,404.82
Transferencias, Asignaciones, Subsidios y Otras Ayudas	87,898,506.49	4,497,718.77	118,968.09	92,277,257.17	92,277,257.17	76,177,101.67	82.55	-11,721,404.82
TOTALES	184,334,462.74	24,448,772.53	1,853,000.50	206,930,234.77	206,560,368.80	176,806,361.80		
							Ingresos Excedentes :	-7,528,100.94

ELABORADO C. FELIX GARCIA GARCIA JEFE DEPTO. TESORERIA	REVISADO L.C.Y F. ELENA NOHEMI REZA SUBD. RECURSOS FINANCIEROS	VALIDADO C. SIMON A. MEDINA DELGADILLO DIRECTOR DE ADMON Y FINANZAS	Vo. Bo. LIC. MONICA DURON RIVAS DIRECTORA GENERAL
---	---	--	--

Estado Analítico de Ingresos

Rubro / Tipo / Clase / Concepto	Estimado	Ampliación	Reducción	Modificado	Devengado	Recaudado	% Avance Recau.	Diferencia
Cuotas y Aportaciones de seguridad social	0.00	182,418.11	0.00	182,418.11	182,418.11	182,418.11	100.00	182,418.11
Ingresos por Subsidios por Incapacidad	0.00	182,418.11	0.00	182,418.11	182,418.11	182,418.11	100.00	182,418.11
Ingresos por Subsidios por Incapacidad Seguro Social	0.00	182,418.11	0.00	182,418.11	182,418.11	182,418.11	100.00	182,418.11
Ingresos por Subsidios de Incapacidad Nomina 2509	0.00	182,418.11	0.00	182,418.11	182,418.11	182,418.11	100.00	182,418.11
Productos	0.00	171,114.16	0.00	171,114.16	171,114.16	171,114.16	100.00	171,114.16
Rendimientos Bancarios (No Etiquetados)	0.00	171,114.16	0.00	171,114.16	171,114.16	171,114.16	100.00	171,114.16
Rendimientos Estatales	0.00	5,206.60	0.00	5,206.60	5,206.60	5,206.60	100.00	5,206.60
Gasto corriente 2017 cta. 5760	0.00	740.82	0.00	740.82	740.82	740.82	100.00	740.82
Refugio de la Mujer Gasto Corriente cta. 3705	0.00	10.22	0.00	10.22	10.22	10.22	100.00	10.22
Refugio de la Mujer Nomina cta. 3640	0.00	2.75	0.00	2.75	2.75	2.75	100.00	2.75
Nomina Bancomer cta. 2509	0.00	12.21	0.00	12.21	12.21	12.21	100.00	12.21
Gasto Corriente 2018 cta. 5397	0.00	47.80	0.00	47.80	47.80	47.80	100.00	47.80
Gasto Corriente 2017 cta. 6815	0.00	1,963.54	0.00	1,963.54	1,963.54	1,963.54	100.00	1,963.54
Gasto Corriente 2018 cta. 5683	0.00	1,924.93	0.00	1,924.93	1,924.93	1,924.93	100.00	1,924.93
Refugio de la Mujer Gasto Corriente cta. 7978	0.00	453.61	0.00	453.61	453.61	453.61	100.00	453.61
Refugio de la Mujer Nomina cta. 4306	0.00	43.96	0.00	43.96	43.96	43.96	100.00	43.96
Nomina Banorte cta. 6339	0.00	6.76	0.00	6.76	6.76	6.76	100.00	6.76
Rendimientos Fondos Propios	0.00	165,907.56	0.00	165,907.56	165,907.56	165,907.56	100.00	165,907.56

SISTEMA PARA EL DESARROLLO INTEGRAL DE LA FAMILIA DEL ESTADO DE MORELOS

Emisión : 11/07/2018 Hoja : 2



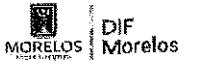
Estado Analítico de Ingresos

DEL : 01/01/2018 AL : 30/06/2018

Rubro / Tipo / Clase / Concepto	Estimado	Ampliación	Reducción	Modificado	Devengado	Recaudado	% Avance Recau.	Diferencia
Desayunos y Despensas cta. 1245	0.00	2.39	0.00	2.39	2.39	2.39	100.00	2.39
Albergue Familiar cta. 1904	0.00	1.13	0.00	1.13	1.13	1.13	100.00	1.13
Cuotas PRA cta. 2843	0.00	0.71	0.00	0.71	0.71	0.71	100.00	0.71
Cuotas CREE cta. 2979	0.00	0.54	0.00	0.54	0.54	0.54	100.00	0.54
Cuotas CRI Cuautla cta. 2987	0.00	0.28	0.00	0.28	0.28	0.28	100.00	0.28
Gasolinera cta. 5937	0.00	0.85	0.00	0.85	0.85	0.85	100.00	0.85
Fondos Propios 2017 cta. 6201	0.00	157.35	0.00	157.35	157.35	157.35	100.00	157.35
Cuotas CADI Zapata cta. 6485	0.00	0.19	0.00	0.19	0.19	0.19	100.00	0.19
Cuotas CDC cta. 6915	0.00	0.20	0.00	0.20	0.20	0.20	100.00	0.20
Cuotas CADI Tekio cta. 7083	0.00	0.16	0.00	0.16	0.16	0.16	100.00	0.16
Cuotas Casa de Dia Cuautla cta. 7164	0.00	0.02	0.00	0.02	0.02	0.02	100.00	0.02
Nuestra Belleza Mex Hospital del Niño cta. 8282	0.00	0.04	0.00	0.04	0.04	0.04	100.00	0.04
Inversion Nuestra Belleza Mex Hospital del Niño cta. 3951	0.00	19,745.45	0.00	19,745.45	19,745.45	19,745.45	100.00	19,745.45
Inversion Fondos Propios 2016 cta. 9607	0.00	117,459.96	0.00	117,459.96	117,459.96	117,459.96	100.00	117,459.96
Fondos Propios 2016 cta. 3873	0.00	0.15	0.00	0.15	0.15	0.15	100.00	0.15
Cuotas CEDIF Morelos cta. 1955	0.00	0.04	0.00	0.04	0.04	0.04	100.00	0.04
Cuotas CRI Jojutla cta. 6990	0.00	0.10	0.00	0.10	0.10	0.10	100.00	0.10
Fondos Propios 2018 cta. 5427	0.00	28.85	0.00	28.85	28.85	28.85	100.00	28.85

SISTEMA PARA EL DESARROLLO INTEGRAL DE LA FAMILIA DEL ESTADO DE MORELOS

Emisión : 11/07/2018 Hoja : 3



Estado Analítico de Ingresos

DEL : 01/01/2018 AL : 30/06/2018

Rubro / Tipo / Clase / Concepto	Estimado	Ampliación	Reducción	Modificado	Devengado	Recaudado	% Avance Recau.	Diferencia
Fondos Propios 2017 cta. 6908	0.00	837.59	0.00	837.59	837.59	837.59	100.00	837.59
Cuotas del CREE cta.0192	0.00	22.80	0.00	22.80	22.80	22.80	100.00	22.80
Cuotas Pra cta.6824	0.00	21.74	0.00	21.74	21.74	21.74	100.00	21.74
Albergue Familiar cta.5591	0.00	17.99	0.00	17.99	17.99	17.99	100.00	17.99
Desayunos y Despensas cta. 3486	0.00	30.57	0.00	30.57	30.57	30.57	100.00	30.57
Fondos Propios 2016 cta. 3468	0.00	2,388.35	0.00	2,388.35	2,388.35	2,388.35	100.00	2,388.35
Fondos Propios 2018 cta. 1939	0.00	1,102.20	0.00	1,102.20	1,102.20	1,102.20	100.00	1,102.20
Gasolinera cta. 3477	0.00	4.37	0.00	4.37	4.37	4.37	100.00	4.37
Nuestra Belleza cta. 0269	0.00	356.25	0.00	356.25	356.25	356.25	100.00	356.25
Cedif Morelos cta. 8529	0.00	0.10	0.00	0.10	0.10	0.10	100.00	0.10
C.R.I. Cuautla cta. 8518	0.00	0.10	0.00	0.10	0.10	0.10	100.00	0.10
C.R.I. Jojutla cta. 6806	0.00	0.10	0.00	0.10	0.10	0.10	100.00	0.10
C.D.C.cta. 6776	0.00	0.10	0.00	0.10	0.10	0.10	100.00	0.10
Cadi Tekio cta. 4101	0.00	0.10	0.00	0.10	0.10	0.10	100.00	0.10
Casa de dia cta. 7063	0.00	0.10	0.00	0.10	0.10	0.10	100.00	0.10
Cadi Zapata cta. 2263	0.00	0.10	0.00	0.10	0.10	0.10	100.00	0.10
Inversion Nuestra Belleza mex cta. 7425	0.00	2,732.97	0.00	2,732.97	2,732.97	2,732.97	100.00	2,732.97
Inversion Fondos Propios 2016 cta. 7438	0.00	20,993.62	0.00	20,993.62	20,993.62	20,993.62	100.00	20,993.62
Ingresos por ventas de bienes y servicios	16,467,287.45	225,001.50	6.47	16,692,282.48	16,692,282.48	16,692,282.48	100.00	224,995.03

Estado Analítico de Ingresos

Rubro / Tipo / Clase / Concepto	Estimado	Ampliación	Reducción	Modificado	Devengado	Recaudado	% Avance Recau.	Diferencia
Ingresos por ventas de bienes y servicios de organismos descentralizados	16,467,287.45	225,001.50	6.47	16,692,282.48	16,692,282.48	16,692,282.48	100.00	224,995.03
Otros Ingresos	16,467,287.45	225,001.50	6.47	16,692,282.48	16,692,282.48	16,692,282.48	100.00	224,995.03
Remanente Nuestra belleza mexico - Hospital del niño	957,515.72	0.00	0.00	957,515.72	957,515.72	957,515.72	100.00	0.00
Remanente gasto corriente 2017 para ser ejercido en 2018	7,342,310.07	12,344.42	0.00	7,354,654.49	7,354,654.49	7,354,654.49	100.00	12,344.42
Remanente Transferencias Internas y Asignaciones al Sector Publico 2017	2,290,950.03	0.00	6.46	2,290,943.57	2,290,943.57	2,290,943.57	100.00	-6.46
Remanente de F.P. 2016 (Venta del CAM) y sus intereses generados al cierre 2017	5,674,342.59	0.00	0.00	5,674,342.59	5,674,342.59	5,674,342.59	100.00	0.00
Remanente Gasto Corriente Ref. de la Mujer 2017 para ser ejercido en 2018	202,169.04	5,400.00	0.00	207,569.04	207,569.04	207,569.04	100.00	5,400.00
Otros Ingresos del capitulo 1000 del Sistema DIF Morelos	0.00	206,010.52	0.00	206,010.52	206,010.52	206,010.52	100.00	206,010.52
Otros Ingresos del capitulo 1000 del Refugio Casa de la Mujer	0.00	46.56	0.00	46.56	46.56	46.56	100.00	46.56
Otros Ingresos en la cuenta Fondos Propios 2018	0.00	1,200.00	0.01	1,199.99	1,199.99	1,199.99	100.00	1,199.99
Transferencias, Asignaciones, Subsidios y Otras Ayudas	167,867,175.29	23,870,238.76	1,852,994.03	189,884,420.02	189,514,554.05	159,760,547.05	84.14	-8,106,628.24
Transferencias Internas y Asignaciones al Sector Público	5,761,000.00	2,381,759.74	234,025.93	7,908,733.81	7,538,867.85	6,676,628.85	84.42	915,628.85
Transferencias Internas y Asignaciones al Sector Público	5,761,000.00	2,381,759.74	234,025.93	7,908,733.81	7,538,867.85	6,676,628.85	84.42	915,628.85
Transferencias Internas y Asignaciones al Sector Público	5,761,000.00	2,381,759.74	234,025.93	7,908,733.81	7,538,867.85	6,676,628.85	84.42	915,628.85
Subsidios y Subvenciones	162,106,175.29	21,488,479.02	1,618,968.10	181,975,686.21	181,975,686.20	153,083,918.20	84.12	-9,022,257.09

SISTEMA PARA EL DESARROLLO INTEGRAL DE LA FAMILIA DEL ESTADO DE MORELOS

Emisión : 11/07/2018 Hoja : 5



Estado Analítico de Ingresos

DEL : 01/01/2018 AL : 30/06/2018


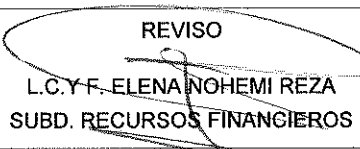

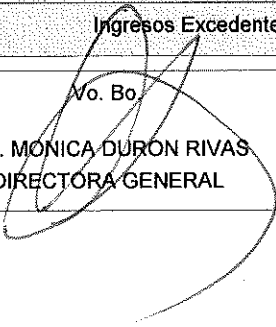
Rubro / Tipo / Clase / Concepto	Estimado	Ampliación	Reducción	Modificado	Devengado	Recaudado	% Avance Recau.	Diferencia
Subsidio Estatal Proyecto 2 (Refugio "Casa de la Mujer")	1,721,436.51	1,500,000.00	0.01	3,221,436.50	3,221,436.50	3,117,301.76	96.77	1,395,865.25
Servicios Personales	685,429.69	0.00	0.01	685,429.68	685,429.68	685,429.68	100.00	-0.01
Materiales y Suministros	696,554.74	836,000.00	0.00	1,532,554.74	1,532,554.74	1,480,000.00	96.57	783,445.26
Servicios Generales	249,452.08	424,000.00	0.00	673,452.08	673,452.08	621,872.08	92.34	372,420.00
Transferencias	90,000.00	240,000.00	0.00	330,000.00	330,000.00	330,000.00	100.00	240,000.00
Subsidio Estatal Proyecto 1	72,486,232.29	0.00	1,500,000.00	70,986,232.29	70,986,232.27	70,986,232.27	100.00	-1,500,000.02
Servicios Personales	57,807,027.37	0.00	0.00	57,807,027.37	57,807,027.35	57,807,027.35	100.00	-0.02
Materiales y Suministros	6,024,100.00	0.00	1,500,000.00	4,524,100.00	4,524,100.00	4,524,100.00	100.00	-1,500,000.00
Servicios Generales	7,049,730.00	0.00	0.00	7,049,730.00	7,049,730.00	7,049,730.00	100.00	0.00
Transferencias	1,605,374.92	0.00	0.00	1,605,374.92	1,605,374.92	1,605,374.92	100.00	0.00
Subsidio Federal	87,898,506.49	4,497,718.77	118,968.09	92,277,257.17	92,277,257.17	76,177,101.67	82.55	-11,721,404.82
RAMO 33 FAM-AS 2018	87,870,408.00	0.00	0.00	87,870,408.00	87,870,408.00	73,225,340.00	83.33	-14,645,068.00
Remanente Presupuesto Ramo 33 2017 para ser ejercidos en 2018	8.80	203.86	0.00	212.66	212.66	212.66	100.00	203.86
Remanente Rendimientos Ramo 33 2017	28,089.69	0.00	0.00	28,089.69	28,089.69	28,089.69	100.00	0.00
Rendimientos FOTRADIS 2017 Cta. 9119	0.00	2,604.52	2,604.52	0.00	0.00	0.00	0.00	0.00
Rendimientos Infra Rehab y/o Equip de Esp Alim 2017	0.00	0.95	0.95	0.00	0.00	0.00	0.00	0.00
Rendimientos Comunidad Diferente 2017 cta. 6767	0.00	0.16	0.16	0.00	0.00	0.00	0.00	0.00

Estado Analítico de Ingresos

Rubro / Tipo / Clase / Concepto	Estimado	Ampliación	Reducción	Modificado	Devengado	Recaudado	% Avance Recau.	Diferencia
Rendimientos Equip Modulos de Atencion Pacifica 32 SMDIF y 1 en SEDIF cta. 1795	0.00	0.82	0.82	0.00	0.00	0.00	0.00	0.00
Rendimientos Suministro e Inst de una Velaria en el CREE cta. 6730	0.00	0.64	0.64	0.00	0.00	0.00	0.00	0.00
Rendimientos Adq de Equipo de Comp y Exp Clinico CREE cta. 6749	0.00	0.69	0.69	0.00	0.00	0.00	0.00	0.00
Rendimientos Equip de Tecnologia Robotica para el CREE y Diplo cta. 9128	0.00	0.22	0.22	0.00	0.00	0.00	0.00	0.00
Rendimientos Ramo 33 2017 cta. 1759	0.00	13,065.11	2,228.00	10,837.11	10,837.11	10,837.11	100.00	10,837.11
Rendimientos Subsidio Federal Refugio de Mujeres Violencia Extrema cta. 3393	0.00	37.09	37.09	0.00	0.00	0.00	0.00	0.00
Rendimientos Inversion Ramo 33 2017 cta. 3239	0.00	185,103.81	0.00	185,103.81	185,103.81	185,103.81	100.00	185,103.81
Rendimientos del Ramo 33 2018 cta. 3422	0.00	386,955.90	0.00	386,955.90	386,955.90	386,955.90	100.00	386,955.90
Infraestructura Rehabilitacion y/o Equipamiento de Espacios Alimentarios 2018	0.00	692,000.00	0.00	692,000.00	692,000.00	692,000.00	100.00	692,000.00
Comunidad Diferente 2018	0.00	1,392,000.00	0.00	1,392,000.00	1,392,000.00	1,392,000.00	100.00	1,392,000.00
Acciones para el Fortalecimiento del CAMI 2018	0.00	239,400.00	0.00	239,400.00	239,400.00	239,400.00	100.00	239,400.00
Rendimientos Comunidad Diferente 2018 cta. 5761	0.00	10,798.63	0.00	10,798.63	10,798.63	10,798.63	100.00	10,798.63
Rendimientos Infraestructura Rehab y/o Equip Esp. Alim. Cta. 5447	0.00	4,755.73	0.00	4,755.73	4,755.73	4,755.73	100.00	4,755.73
Rendimientos Acciones para el Forta del C.A.M.I. 2018	0.00	1,607.14	0.00	1,607.14	1,607.14	1,607.14	100.00	1,607.14

Estado Analítico de Ingresos

Rubro / Tipo / Clase / Concepto	Estimado	Ampliación	Reducción	Modificado	Devengado	Recaudado	% Avance Recau.	Diferencia
FOTRADIS 2017	0.00	114,095.00	114,095.00	0.00	0.00	0.00	0.00	0.00
Subsidio para Servicios de Refugio a Mujeres en Violencia Extrema 2018	0.00	1,455,087.50	0.00	1,455,087.50	1,455,087.50	0.00	0.00	0.00
Rendimientos Subsidio Refugio Mujeres Violencia Extrema 2018 cta. 6569	0.00	1.00	0.00	1.00	1.00	1.00	100.00	1.00
Ampliacion Oficio de Autorizacion SH/07482/2018	0.00	15,490,760.25	0.00	15,490,760.25	15,490,760.26	2,803,282.50	18.10	2,803,282.50
Materiales y Suministros	0.00	5,841,950.00	0.00	5,841,950.00	5,841,950.00	1,032,575.00	17.68	1,032,575.00
Servicios Generales	0.00	7,802,610.25	0.00	7,802,610.25	7,802,610.26	1,398,007.50	17.92	1,398,007.50
Transferencias asignaciones y otras ayudas	0.00	1,840,200.00	0.00	1,840,200.00	1,840,200.00	372,700.00	20.25	372,700.00
Bienes Muebles, Inmuebles e Intangibles	0.00	6,000.00	0.00	6,000.00	6,000.00	0.00	0.00	0.00
TOTALES	184,334,462.74	24,448,772.53	1,853,000.50	206,930,234.77	206,560,368.80	176,806,361.80		
							Ingresos Excedentes :	-7,528,100.94

 ELABORO C. FELIX GARCIA GARCIA JEFE DEPTO. TESORERIA	 REVISO L.C.Y.F. ELENA NOHEMI REZA SUBD. RECURSOS FINANCIEROS	 VALIDO C. SIMON A. MEDINA DELGADILLO DIRECTOR DE ADMON Y FINANZAS	 Vo. Bo LIC. MONICA DURON RIVAS DIRECTORA GENERAL
--	---	---	--